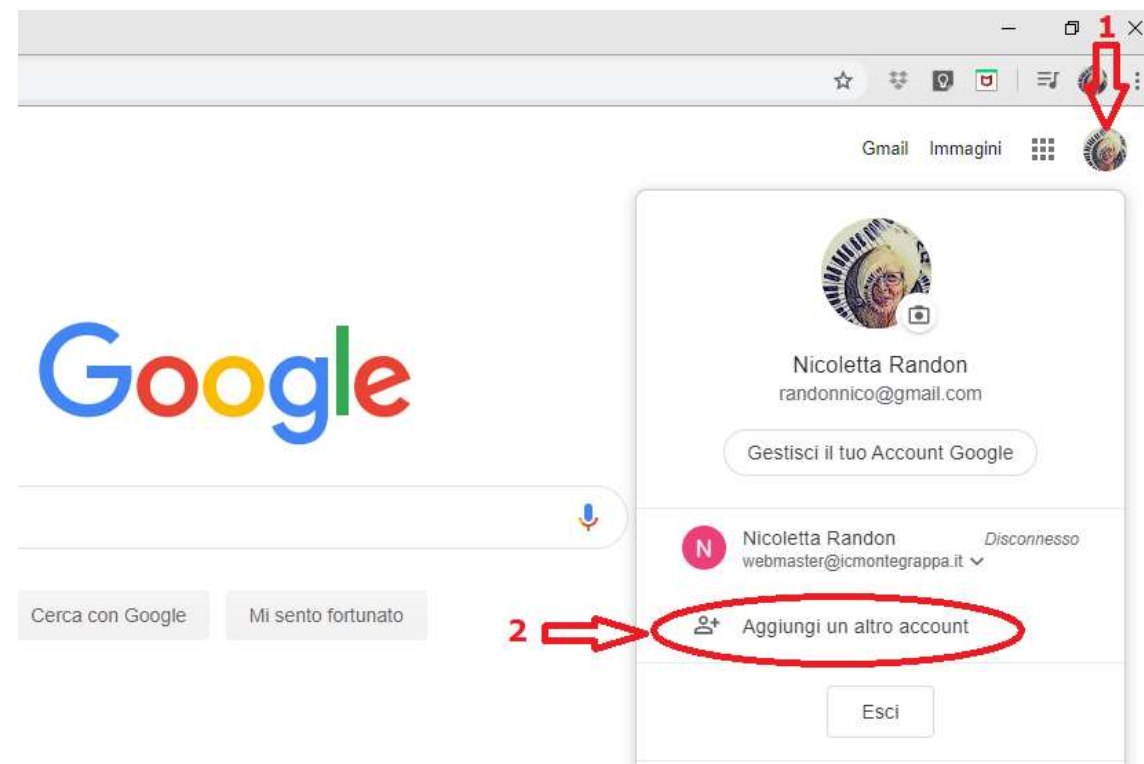


ATTIVARE IL PROPRIO ACCOUNT
SULLE GOOGLE SUITE

1- Entrare in www.google.it;

2- In alto a destra si trova il pulsante azzurro *Accedi*: cliccaci e completa con le tue credenziali la finestra che si aprirà;


3- in caso contrario cliccare sull'icona del tuo account (1) e scegliere "Aggiungi un altro account" e compilare con le tue credenziali la finestra che si aprirà.



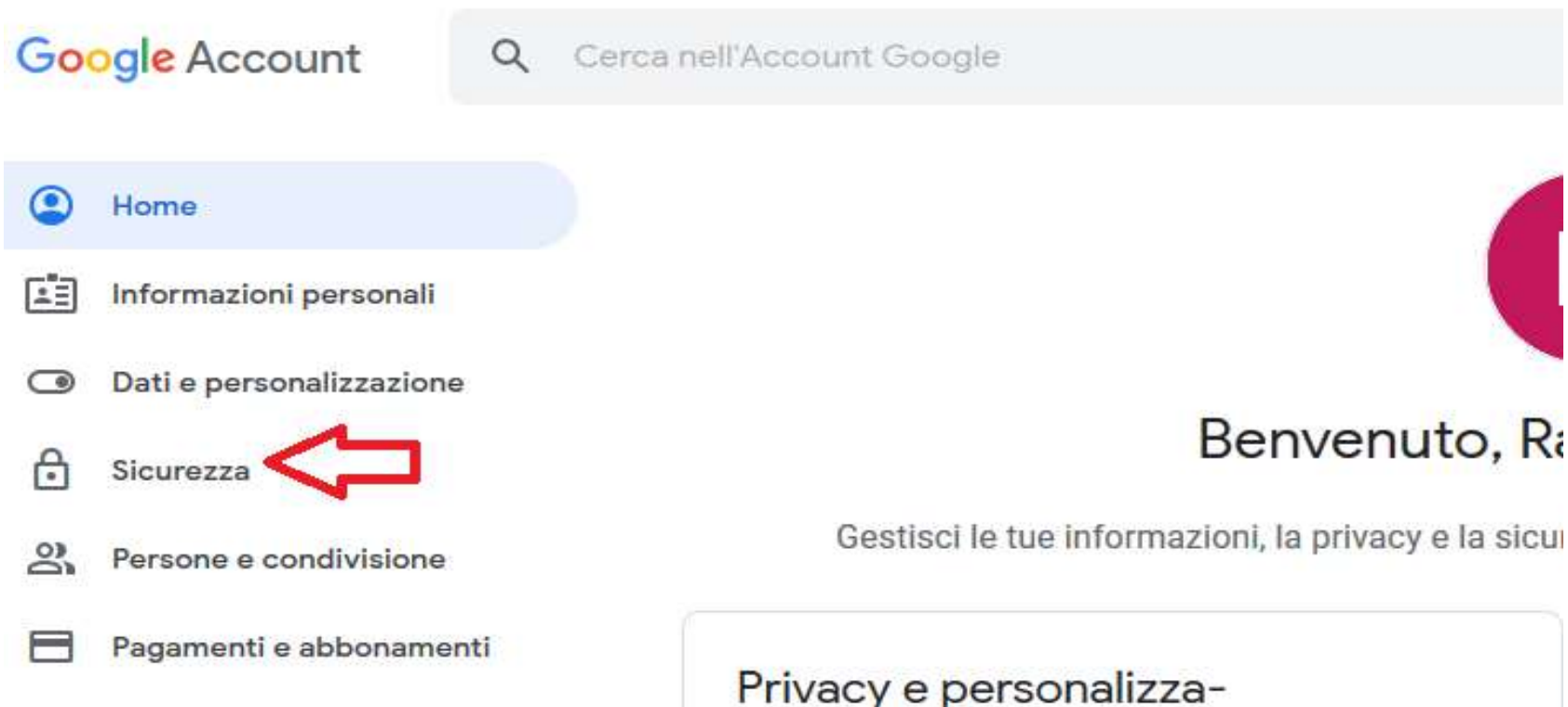
CAMBIARE LA PROPRIA PASSWORD

1-accedere alle GSuite con il proprio account

2-cliccare sul pulsante in alto a destra (1) e nella finestra che si apre scegliere “Gestisci il tuo account Google” (2)



3-Nel menù a sinistra scegliere *Sicurezza*



Google Account

Cerca nell'Account Google

- Home
- Informazioni personali
- Dati e personalizzazione
- Sicurezza** ←
- Persone e condivisione
- Pagamenti e abbonamenti

Benvenuto, Ra

Gestisci le tue informazioni, la privacy e la sicu

Privacy e personalizza-

4-Cliccare sulla freccia posta in fondo alla riga *Password* nella finestra “Accesso a Google”

The image shows a screenshot of the Google Account settings page. On the left, there is a navigation menu with four items: 'Dati e personalizzazione', 'Sicurezza', 'Persone e condivisione', and 'Pagamenti e abbonamenti'. The 'Sicurezza' item is highlighted with a blue background. The main content area is divided into two sections. The top section is titled 'Il Controllo sicurezza ti offre consigli personalizzati per rendere più sicuro il tuo account' and features an illustration of a smartphone, a laptop, and a shield with a lock and a checkmark. Below this is a blue 'Inizia' button. The bottom section is titled 'Accesso a Google' and features an illustration of a smartphone, a laptop, and a key with a password field containing asterisks. Below this illustration, the text 'Password' is displayed on the left, and 'Ultima modifica: 14:54' is displayed on the right. A red arrow points to a chevron symbol (>) at the end of the 'Password' line.

Dati e personalizzazione

Sicurezza

Persone e condivisione

Pagamenti e abbonamenti

Il Controllo sicurezza ti offre consigli personalizzati per rendere più sicuro il tuo account

Inizia

Accesso a Google

Password

Ultima modifica: 14:54

5-Rieffettuare l'accesso a GSuite e compilare con la nuova password

← Password

Scegli una password efficace e non riutilizzarla per altri account. [Ulteriori info](#)

Se cambi la password verrai disconnesso da tutti i tuoi dispositivi, incluso il tuo. Se necessario, inserisci la nuova password su tutti i dispositivi.

Nuova password



Sicurezza della password:

Utilizza almeno 8 caratteri. Non utilizzare una password di un altro sito o troppo ovvia, come il nome del tuo animale domestico. [Perché?](#)

Conferma nuova password



CAMBIA LA PASSWORD

6-cliccare su *CAMBIA LA PASSWORD* e procedere